



ТЕРРИТОРИАЛЬНЫЙ ОРГАН ФЕДЕРАЛЬНОЙ
СЛУЖБЫ ГОСУДАРСТВЕННОЙ СТАТИСТИКИ
ПО ЧЕЧЕНСКОЙ РЕСПУБЛИКЕ

О промышленном производстве в Чеченской Республике



январь – октябрь 2023 года



ТЕРРИТОРИАЛЬНЫЙ ОРГАН ФЕДЕРАЛЬНОЙ
СЛУЖБЫ ГОСУДАРСТВЕННОЙ СТАТИСТИКИ
ПО ЧЕЧЕНСКОЙ РЕСПУБЛИКЕ

О промышленном производстве

в Чеченской Республике

январь – октябрь 2023 года

- 01 Индексы промышленного производства
- 02 Отгружено товаров, выполнено работ и услуг по промышленным видам деятельности
- 03 Добыча полезных ископаемых
- 04 Индексы производства по основным видам обрабатывающих производств
- 05 Производство отдельных видов продукции обрабатывающих производств
- 06 Обеспечение электрической энергией, газом и паром; кондиционирование воздуха
- 07 Водоснабжение; водоотведение, организация сбора и утилизации отходов, деятельность по ликвидации загрязнений

* Ежемесячные данные оперативной статистики





ИНДЕКС ПРОМЫШЛЕННОГО ПРОИЗВОДСТВА



104,3%

октябрь 2023 г. к октябрю 2022 г.

115,4%

октябрь 2023 г. к сентябрю 2023 г.



Отчетный месяц к предыдущему месяцу, %



Отчетный месяц к соответствующему месяцу предыдущего года, %





ИНДЕКСЫ ПРОМЫШЛЕННОГО ПРОИЗВОДСТВА

ЯНВАРЬ-ОКТЯБРЬ 2023 ГОДА В % К ЯНВАРЮ-ОКТЯБРЮ 2022 ГОДА



ИПП

107,7



Добыча полезных ископаемых

139,8



Обеспечение электрической энергией, газом и паром; кондиционированием воздуха

108,7



Обрабатывающие производства

105,7



Водоснабжение; водоотведение, организация сбора и утилизации отходов, деятельность по ликвидации загрязнений

95,9



Добыча полезных ископаемых



Обеспечение электрической энергией, газом и паром; кондиционированием воздуха



Индекс промышленного производства



Обрабатывающие производства



Водоснабжение; водоотведение, организация сбора и утилизации отходов, деятельность по ликвидации загрязнений

■ январь-октябрь 2022г в % к январю-октябрю 2021г.

■ январь-октябрь 2023г в % к январю-октябрю 2022г.





ИНДЕКСЫ ПРОМЫШЛЕННОГО ПРОИЗВОДСТВА ПО ОСНОВНЫМ ВИДАМ ДЕЯТЕЛЬНОСТИ

ОКТАБРЬ 2023 ГОДА В % К СЕНТЯБРЮ 2023 ГОДА



Обработывающие производства

90,5%

Виды деятельности с наибольшими и наименьшими значениями



153,5

Обеспечение электрической энергией, газом и паром; кондиционированием воздуха



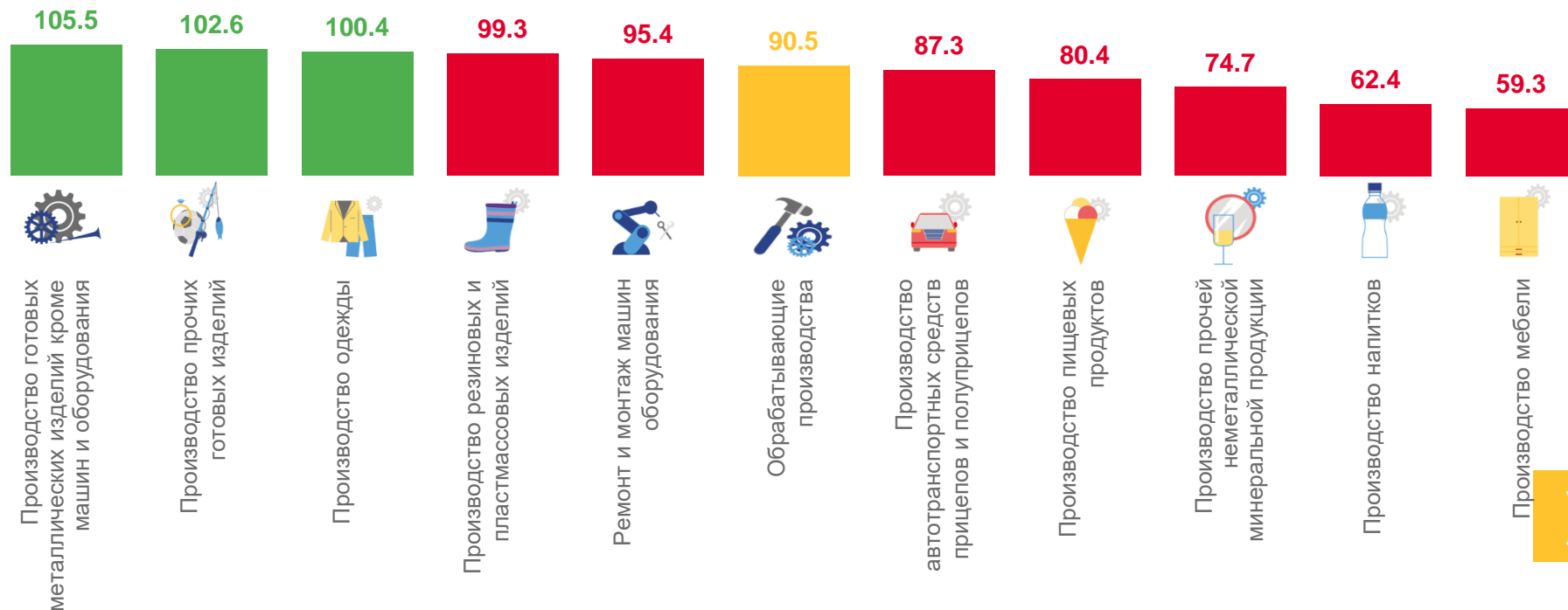
93,9

Добыча полезных ископаемых



81,9

Водоснабжение; водоотведение, организация сбора и утилизации отходов, деятельность по ликвидации загрязнений



■ октябрь 2023г. в % к сентябрю 2023г.



ОТГРУЖЕНО ТОВАРОВ, ВЫПОЛНЕНО РАБОТ И УСЛУГ ПО ПРОМЫШЛЕННЫМ ВИДАМ ДЕЯТЕЛЬНОСТИ

ЯНВАРЬ – ОКТЯБРЬ 2023 ГОДА



52,3 млрд рублей

ИФО в % к январю – октябрю 2022г.



139,8

Добыча полезных ископаемых



108,7

Обеспечение электрической энергией, газом и паром; кондиционированием воздуха



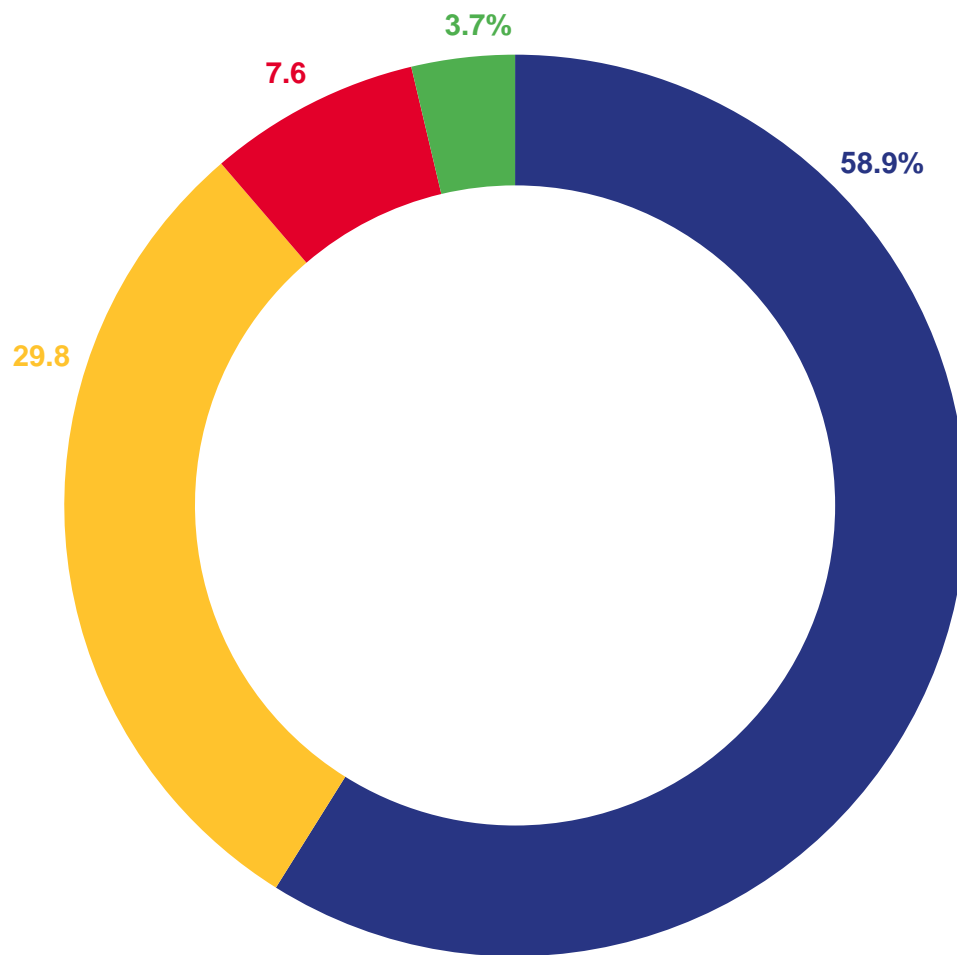
105,7

Обрабатывающие производства



95,9

Водоснабжение; водоотведение, организация сбора и утилизации отходов, деятельность по ликвидации загрязнений



Структура по видам деятельности

- Обеспечение электрической энергией, газом и паром; кондиционированием воздуха
- Обрабатывающие производства
- Добыча полезных ископаемых
- Водоснабжение; водоотведение, организация сбора и утилизации отходов, деятельность по ликвидации загрязнений





ДОБЫЧА ПОЛЕЗНЫХ ИСКОПАЕМЫХ

ЯНВАРЬ-ОКТЯБРЬ 2023 ГОДА В % К ЯНВАРЮ-ОКТЯБРЮ 2022 ГОДА

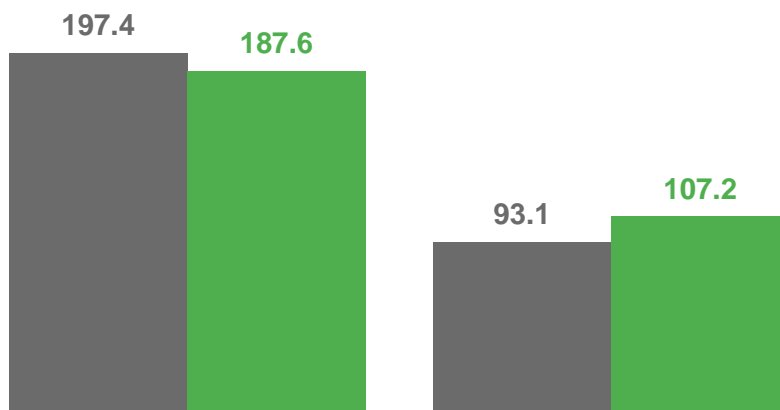
Индексы производства



Добыча прочих полезных ископаемых



Предоставление услуг в области добычи полезных ископаемых



Добыча прочих полезных ископаемых

Предоставление услуг в области добычи полезных ископаемых

■ январь-октябрь 2022г. в % к январю-октябрю 2021г.

■ январь-октябрь 2023г. в % к январю-октябрю 2022г.

Отгружено товаров собственного производства, млн рублей



Добыча прочих полезных ископаемых



Предоставление услуг в области добычи полезных ископаемых





ИНДЕКСЫ ПРОИЗВОДСТВА ПО ОСНОВНЫМ ВИДАМ ОБРАБАТЫВАЮЩИХ ПРОИЗВОДСТВ

ЯНВАРЬ-ОКТЯБРЬ 2023 ГОДА В % К ЯНВАРЮ-ОКТЯБРЮ 2022 ГОДА



В 4,4 р.

Производство автотранспортных средств, прицепов и полуприцепов



108,5%

Производство одежды



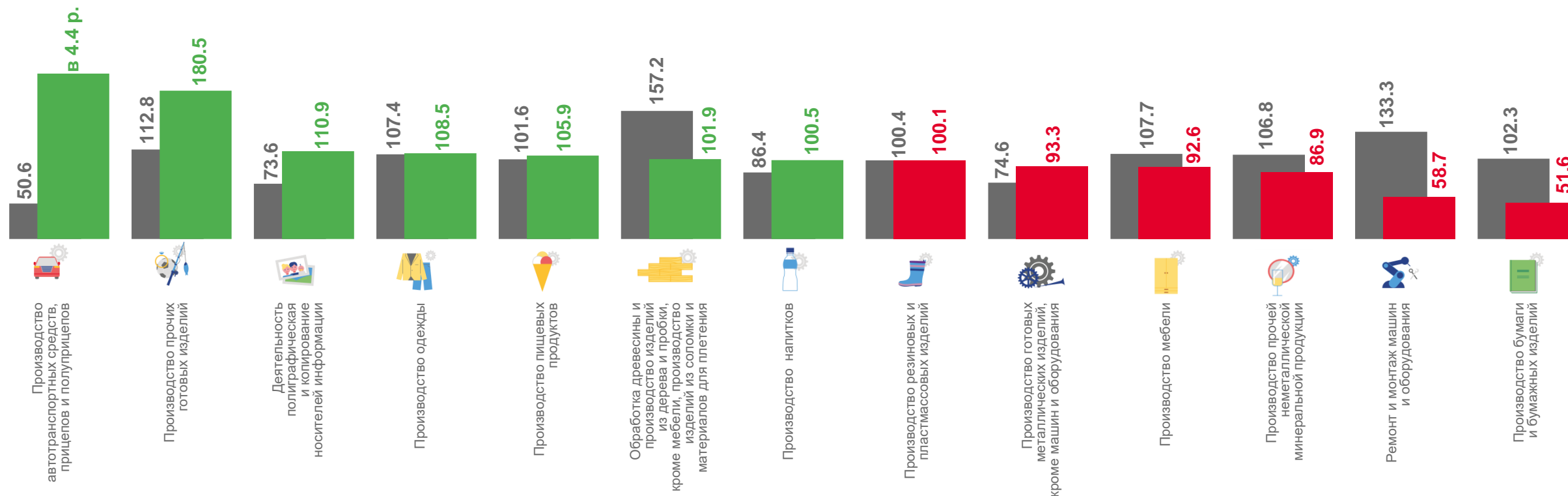
58,7%

Ремонт и монтаж машин и оборудования



51,6%

Производство бумаги и бумажных изделий




■ январь-октябрь 2022г. в % к январю-октябрю 2021г.

■ январь-октябрь 2023г. в % к январю-октябрю 2022г.



ПРОИЗВОДСТВО ОТДЕЛЬНЫХ ВИДОВ ПРОДУКЦИИ ОБРАБАТЫВАЮЩИХ ПРОИЗВОДСТВ

ЯНВАРЬ-ОКТАБРЬ 2023 ГОДА В % К ЯНВАРЮ-ОКТАБРЮ 2022 ГОДА



Хлеб и хлебобулочные изделия

▼ **99,6%**



Кондитерские изделия

▼ **14,2%**



Изделия колбасные

▲ **100,5%**



Мука

▲ **В 2,9 р.**



Воды минеральные природные

▲ **100,3%**



Пески природные

▼ **94,5%**



ПРОИЗВОДСТВО ОТДЕЛЬНЫХ ВИДОВ ПРОДУКЦИИ ОБРАБАТЫВАЮЩИХ ПРОИЗВОДСТВ

ЯНВАРЬ-ОКТАБРЬ 2023 ГОДА В % К ЯНВАРЮ-ОКТАБРЮ 2022 ГОДА



Кирпич керамический

▼ **95,9%**



Блоки дверные
пластмассовые

▲ **105,4%**




Блоки оконные
пластмассовые

▼ **97,3%**



Костюмы

▲ **107,5%**



Шкафы

▲ **122,7%**



Энергия тепловая


▲ **102,7%**



ОБЕСПЕЧЕНИЕ ЭЛЕКТРИЧЕСКОЙ ЭНЕРГИЕЙ, ГАЗОМ И ПАРОМ; КОНДИЦИОНИРОВАНИЕ ВОЗДУХА

ЯНВАРЬ-ОКТЯБРЬ 2023 ГОДА

Индексы производства



108,7%



111,8%

Производство, передача и распределение электроэнергии



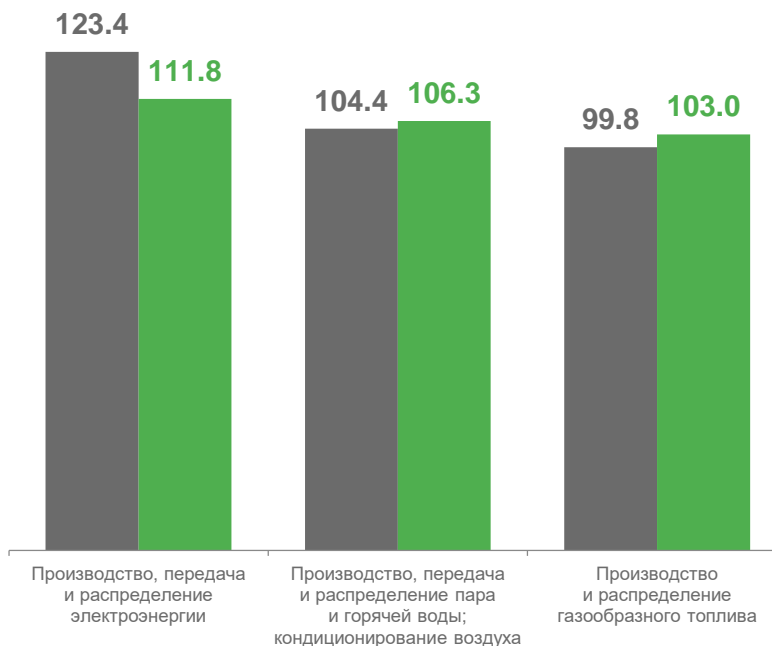
106,3%

Производство, передача и распределение пара и горячей воды; кондиционирование воздуха



103,0%

Производство и распределение газообразного топлива



■ январь-октябрь 2022г. в % к январю-октябрю 2021г.

■ январь-октябрь 2023г. в % к январю-октябрю 2022г.

Отгружено товаров собственного производства, млрд рублей

30,8 ▲ 122,4%

16,0 ▲ 129,7%

Производство, передача и распределение электроэнергии

1,3 ▲ 109,7%

Производство, передача и распределение пара и горячей воды; кондиционирование воздуха

13,5 ▲ 116,0%

Производство и распределение газообразного топлива





ВОДОСНАБЖЕНИЕ; ВОДООТВЕДЕНИЕ, ОРГАНИЗАЦИЯ СБОРА И УТИЛИЗАЦИИ ОТХОДОВ, ДЕЯТЕЛЬНОСТЬ ПО ЛИКВИДАЦИИ ЗАГРЯЗНЕНИЙ

ЯНВАРЬ-ОКТЯБРЬ 2023 ГОДА

Индексы производства



95,9%



104,9%

Сбор, обработка и утилизация отходов; обработка вторичного сырья



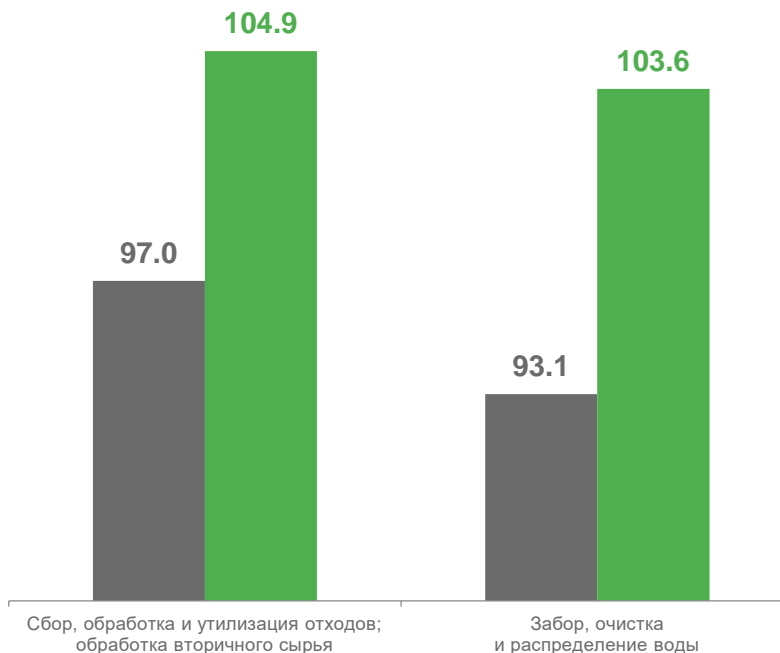
103,6%

Забор, очистка и распределение воды



74,8%

Сбор и обработка сточных вод



■ январь-октябрь 2022г. в % к январю-октябрю 2021г.
■ январь-октябрь 2023г. в % к январю-октябрю 2022г.

Отгружено товаров собственного производства, млн рублей

1951 ▼ 93,5%

729 ▼ 83,1%

Сбор, обработка и утилизация отходов; обработка вторичного сырья

978 ▲ 117,7%

Забор, очистка и распределение воды

234 ▼ 79,8%

Сбор и обработка сточных вод

